
 <p>GHND Groupement Hospitalier Nord-Deuphiné</p>	REFECTION DE PANSEMENT DE CATHETER DE DIALYSE PERITONEALE A DOMICILE (PATIENT AUTONOME)		
MO/CHPO/PPDIA/11	Version 1	Date de la dernière révision : SANS OBJET	Page : 1/3
Motif principal de la révision : SANS OBJET			

1. OBJET / FINALITE

Ce protocole a pour objectif de décrire l'enchaînement des gestes à effectuer lors de la réfection d'un pansement de cathéter de dialyse péritonéale à domicile par un patient autonome. Ce document a pour finalité d'assurer une asepsie rigoureuse afin de prévenir les infections.

2. DOMAINE D'APPLICATION



Le protocole s'applique pour tout patient pris en charge en service de néphrologie et à la consultation de dialyse péritonéale.

3. LISTE DE DIFFUSION

Le protocole s'adresse aux :

- Médecins néphrologues
- Cadre de santé de l'unité
- Infirmières

Date de création : 16/05/2019		Classement GED – Processus HAS « Parcours patient PEC Dialyse »
Rédaction - Fonction :	Lisa DESCOT, IDE référente dialyse péritonéale Ghislaine LAVOCAT, IDE EPRIAS	Signé le 22/05/2019 Signé le 21/06/2019
Validation - Fonction :	Dr Louis DE LAFORCADE, chef de service Néphrologie Dr Marie-Laure VALDEYRON, Praticien EPRIAS	Signé le 24/05/2019 Signé le 21/06/2019
Approbation - Fonction :	Richard ROLLAND Cadre Supérieur de Santé Qualité	Signé le 16/07/2019

	REFECTION DE PANSEMENT DE CATHETER DE DIALYSE PERITONEALE A DOMICILE (PATIENT AUTONOME)	
MO/CHPO/PPDIA/11	Version 1	Date de la dernière révision : SANS OBJET
		Page : 2/3



4. DESCRIPTION

MATERIEL :

- 1 flacon de savon antiseptique (gamme polyvidone iodée ou Chlorhexidine)
- 1 flacon d'antiseptique majeur (gamme polyvidone iodée ou Chlorhexidine)
- 1 rouleau de sparadrap
- Compresses stériles
- 1 pansement stérile 10×8
- 1 pansement stérile 15×10
- Masques
- 1 tube de MUPIROCINE

DESCRIPTION DES ETAPES

- Faire une friction des mains avec 1 SHA (Solution hydro alcoolique)
- Enlever les pansements recouvrant l'émergence
- Vérifier l'absence des signes inflammatoires (rougeur, croute, écoulement), sinon appeler le service de néphrologie ou ide de dialyse péritonéale
- Maintenir le cathéter à l'aide d'une bande de sparadrap en réalisant une boucle au-dessus de l'émergence, tout en respectant le prolongement du cathéter
- Prendre sa douche au savon habituel (en évitant la zone de l'émergence)
- Faire une friction des mains avec 1 SHA
- Mettre un savon antiseptique dans la paume de la main
- Savonner la zone de l'émergence avec le savon antiseptique jusqu'au prolongateur
- Rincer abondamment toute la zone savonnée avec le pommeau de douche
- Se sécher avec une serviette propre (sauf au niveau de l'émergence)
- Sécher par tamponnement la zone de l'émergence avec des compresses stériles jusqu'au prolongateur
- Appliquer de l'antiseptique a l'aide de compresses stériles si émergence infectée ou douteuse
- Appliquer avec une compresse stérile la pommade de MUPIROCINE au niveau de l'émergence
- Mettre une compresse autour de l'émergence
- Recouvrir cette compresse à l'aide du pansement stérile 10×15
- Faire une poche Kangourou avec le pansement stérile 10×8
- Jeter à la poubelle les compresses souillées
- Faire une friction des mains avec 1 SHA
- Ranger tout le matériel utilisé

	REFECTION DE PANSEMENT DE CATHETER DE DIALYSE PERITONEALE A DOMICILE (PATIENT AUTONOME)		
MO/CHPO/PPDIA/11	Version 1	Date de la dernière révision : SANS OBJET	Page : 3/3

5. COMMENTAIRES / DEFINITIONS

- La réfection du pansement d'urgence est réalisée 3 fois par semaine, sauf en cas d'infection où il est refait quotidiennement.
- Dialyse péritonéale : la dialyse péritonéale (DP) est une technique extrarénale utilisant le péritoine comme membrane d'échange entre le sang chargé de déchets et un liquide stérile introduit de façon répétitive dans l'abdomen. Cette technique est quotidienne, nécessitant plusieurs échanges pendant le jour selon une technique dite par sachets (DPCA) ou par cycleur, surtout utilisé la nuit (DPA).
- Urgence : site d'extériorisation du cathéter de dialyse péritonéale
- AURAL : Association pour l'Utilisation du Rein Artificiel dans la région Rhône Alpes

6. REFERENTIELS (normes NF, bonnes pratiques, ...)

SANS OBJET

7. DOCUMENTS DE REFERENCE (textes réglementaires, procédures, ...)

 Protocole AURAL de Lyon